



SPIELRAUM FÜR DIE SINNE

SCOPE FOR THE SENSES

wellmann

AUS FREUDE AM GUTEN LEBEN

Wer wünscht sich das nicht? Ein Reich der Sinne, in dem der Alltag draußen bleibt und der Genuss zählt. Wo Platz ist für die Familie und gute Freunde und man sich zum Essen und Trinken, Reden und Lachen, Kochen und Entspannen trifft. Ein Ort, der die Sinne weckt und neue Spielräume für gemeinsame Erfahrungen eröffnet. Die Küche ist ein Synonym für die Freude am guten Leben und eine Einladung, miteinander zu feiern. Aber sehen Sie selbst ... Bitte, zu Tisch!

ENJOYING THE GOOD LIFE

Who does not wish for that? A kingdom for the senses, where the everyday remains outside and enjoyment is important. Where there is room for family and good friends, a meeting point for eating and drinking, talking and laughing, cooking and relaxing. A place that awakens the senses and opens up new scope for shared experiences. The kitchen is a synonym for enjoying the good life and an invitation to celebrate together. But see for yourself ... You are invited to the table!



KREATIVITÄT ALS REZEPT

CREATIVITY AS A RECIPE

Walnuss-Nb. Hirnholzkante/Hellgrau	8	G107 ALVA	walnut-effect end-grained wood edge/light grey
Lichtweiß Hochglanz	10	G888 VITUS	high-gloss light white
Ultraweiß/Grafit	14	G107 ALVA	ultra white/graphite
Oxidbeton	20	G205 SIERRA	oxide concrete
Weiß supermatt	24	675 FIALA	white super matt
Weiß Hochglanz	26	775 AVIOR	high-gloss white
Lichtweiß Hochglanz	30	888 VITUS	high-gloss light white
Hellgrau Hochglanz	36	651 NEO	high-gloss light grey
Weiß Hochglanz/Hellgrau Hochglanz	40	345 NEVIA	high-gloss white/high-gloss light grey
Rot Hochglanz	42	345 NEVIA	high-gloss red
Grafit Hochglanz/Weiß Hochglanz	44	345 NEVIA	high-gloss graphite/high-gloss white
Ultraweiß Hochglanz	46	314 CALLA	high-gloss ultra white
Blaugrau Hochglanz	48	314 CALLA	high-gloss blue grey
Kaschmir Hochglanz	50	485 ELEA	high-gloss cashmere
Katthult Pinie-Nb. Hirnholzkante/Anthrazitgrau	54	107 ALVA / 241 AURA	Katthult pine-effect end-grained wood edge/anthracite grey
Castelleiche-Nb./Fango	58	107 ALVA	Castell oak-effect/fango
Oxidbeton	60	205 SIERRA	oxide concrete
Grafit/Vintage Eiche-Nb.	62	107 ALVA	graphite/vintage oak-effect
Weiß supermatt/Schwarz Hochglanz	64	515 TALEA / 314 CALLA	white super matt/high-gloss black
Katthult Pinie-Nb.	68	635 KYRA	Katthult pine-effect
Weiß matt	70	527 JUNUS	white matt
Weiß Hochglanz	72	528 POLARIS	high-gloss white
Magnolienweiß supermatt	74	570 XENIA	magnolia white super matt
Magnolienweiß supermatt	78	435 VILAS	magnolia white super matt
Wildeiche	80	860 NAOS	wild oak

Lichtspiele	84	The play of light
Eyecatcher: Nischen	85	Eye-catcher: Niches
Alles nach Maß	86	Everything tailor-made
Fronten	88	Doors
Korpusfarben	92	Carcase colours
Arbeitsplatten	94	Worktops
Griffe	96	Handles
Qualität die entscheidet	98	Decisive quality

GRIFFLOS GUT GESTALTET

HANDLELESS – THE ULTIMATE PLEASURE





G107 ALVA



Edler Ton: Die Walnussholz-Optik kommt auf grifflosen Fronten wunderbar zur Geltung.
Front Walnuss-Nb. Hirnholzkante/Hellgrau **Korpus** Walnuss-Nb. **Arbeitsplatte** Carbongrau

Elegant tone: The walnut effect is shown to good advantage on handleless fronts.
Door walnut-effect end-grained wood edge/light grey **Carcase** walnut-effect
Worktop Carbon grey

G888 VITUS

Absolutes Highlight: Grifflose Echtglasfronten garantieren einen glanzvollen Auftritt.

Front Lichtweiß Hochglanz **Korpus** Weiß **Arbeitsplatte** Cosmostone Pure/Cosmostone Venice

Absolute highlight: Handleless real glass fronts guarantee a brilliant appearance.

Door high-gloss light white **Carcase** white **Worktop** Cosmostone Pure/Cosmostone Venice



FORMVOLLENDET

Grifflose Fronten lassen das gewählte Material glänzen. Optisch und ergonomisch überzeugend:
Die Griffmulden sind mit schimmerndem Metall oder einer von sechs Wunschfarben.



PERFECTLY FORMED

Handleless fronts let the selected material shine through. Visually and ergonomically impressive:
The recessed grips are finished with lustrous metal or one of six colours of choice.

G107 ALVA

Das Miteinander im Mittelpunkt: Insel und Theke machen das eigene Zuhause zur gut bestückten Genusszentrale.

Front Ultraweiß/Grafit **Korpus** Weiß/Grafit **Arbeitsplatte** Provence Pinie-Nb.



Togetherness in the spotlight: Islands and bars turn the individual home into a well equipped centre of enjoyment.

Door ultra white/graphite **Karcase** white/graphite **Worktop** Provence pine-effect






ALLES IN ORDNUNG

Die Herausforderung ist, den zur Verfügung stehenden Stauraum optimal einzurichten. Eine gute Organisation spart Zeit und Wege und verschafft Ihnen die Freiheit, Ihren Alltag so zu gestalten, wie es zu Ihnen passt.

A PLACE FOR EVERYTHING

The challenge is organising the available storage space to best advantage. Good organisation saves time and movement and allows you the freedom to shape your everyday life to suit you.





FREIE HAND

Hinter den eleganten Fronten verbergen sich individuell abgestimmte Einrichtungslösungen. Innenauszüge bringen die Bevorratung unter Dach und Fach. Küchengeräte auf Augenhöhe erleichtern die Arbeitsabläufe. Innenorganisationen, z. B. aus Massivholz, bringen Struktur in die Vielfalt an Werkzeugen und Geräten in einer Küche.

A FREE HAND

Individually tailored fitting solutions are concealed behind the elegant fronts. Interior deep drawers provide ideal storage for provisions. Kitchen appliances at eye level simplify work routines. Interior organisers, e.g. of solid wood, bring structure to the multitude of utensils and appliances in a kitchen.

Schlichte Eleganz durch Planungen ohne Griff: Horizontale Griffmulden für Unter-, Vitrinen-, Ober- und Seitenschränke. Alternativ können auch vertikale Griffmulden bei Seitenschränken eingesetzt werden.

Simple elegance thanks to designs without handles: Horizontal recessed grips for base, display, wall and tall units. As an alternative, vertical recessed grips can be installed in tall units.



G205 SIERRA

Industrial Design: Betonoptik schafft Raum für Harmonie und lässt sich ausgezeichnet kombinieren, beispielsweise mit Echtholz und Stein.

Front Oxidbeton **Korpus** Hellgrau **Arbeitsplatte** Oxidbeton



Industrial design: The concrete effect paves the way for harmony and can be combined superbly, for example with solid wood and stone.

Door oxide concrete **Carcase** light grey **Worktop** oxide concrete



NUR DIE RUHE

Je virtueller unser Alltag wird, desto mehr sehnen wir uns nach Werten wie Ruhe und Beständigkeit. Mit ausgewählten Einrichtungsideen nach Maß schaffen Sie sich einen privaten Rückzugsort, an dem nur eines zählt: Ihre ganz persönliche Vorstellung vom Wohnen und Leben.

SIMPLY PEACE

The more virtual our everyday life becomes, the more we yearn for values such as peace and stability. With exclusive tailored furnishing ideas, you can create a private retreat where only one thing is important: Your own personal vision of lifestyle and the home.





Front Weiß supermatt **Korpus** Weiß matt **Arbeitsplatte** Castelleiche-Nb.
Door white super matt **Carcase** white matt **Worktop** Castell oak-effect

675 FIALA

775 AVIOR

Hochglanz als Statement: Insel, Theke und Schränke als Gesamtkunstwerk.

Für Menschen mit Anspruch.

Front Weiß Hochglanz **Korpus** Weiß Hochglanz **Arbeitsplatte** Castelleiche-Nb.

High-gloss as a statement: Island, bar and units as an all-embracing work of art.

For the discerning.

Door high-gloss white **Carcase** high-gloss white **Worktop** Castell oak-effect



GLAS – EINE GLANZVORSTELLUNG

GLASS – A BRILLIANT SHOWING



888 VITUS

Blaupause: Echtglasfronten begeistern mit unnachahmlicher Glätte und strahlendem Glanz.

Front Lichtweiß Hochglanz **Korpus** Weiß

Arbeitsplatte Cosmostone Pure/Katthult Pinie-Nb.



Blueprint: Real glass fronts impress with their inimitable smoothness and brilliance.

Door high-gloss light white **Carcase** white

Worktop Cosmostone Pure/Katthult Pinie-Nb.





Die serienmäßigen Auszüge mit den elegant geschwungenen Metallgriffleisten öffnen und schließen sich leise und sanft – selbst wenn sie schwer beladen sind. Mit Innenauszügen lässt sich die Bevorratung perfekt nach Wunsch organisieren.

KOMFORTZONE

COMFORT ZONE

The standard deep drawers with elegantly curved metal strip handles open and close softly and quietly – even when they are under heavy loads. Provisions can be organised perfectly to your wishes with interior deep drawers.



Maximal funktional: Faltilftüren erweitern den Bewegungsradius beträchtlich. Hochwertige Qualitätsbeschläge aus deutscher Fertigung sorgen dafür, dass sie sich Tag für Tag und Jahr für Jahr wie von Zauberhand öffnen und schließen lassen.

Maximum functionality: Upward folding doors significantly increase the radius of movement. High quality fittings made in Germany ensure that they can be opened and closed as if by magic day after day, year after year.

FÜR GLÄNZENDE AUGEN

Eines der wichtigsten Einrichtungsthemen der vergangenen Jahre ist Glanz – und zwar in allen Variationen. Ob in Lack, Folie oder Lacklaminat – zeitgemäße Hochglanzoberflächen begeistern mit Ästhetik, Reinigungsfreundlichkeit und faszinierenden Spiegeleffekten.

FOR BRIGHT EYES

One of the most important furnishing subjects of the last few years has been gloss – in all of its variations. Whether lacquer, film or lacquered laminate – contemporary high-gloss finishes impress with their aesthetics, ease of cleaning and fascinating mirror effects.

651 NEO

Hochglanz und warme Holzoptik, Glas und farbige Akzente: Das Ergebnis ist eine ausgewogene Mischung, die Lust aufs neue Wohnen macht.

Front Hellgrau Hochglanz **Korpus** Hellgrau
Hochglanz Arbeitsplatte Provence Pinie-Nb.

High-gloss and warm wood effects, glass and coloured accents: The result is a balanced mix that brings passion to new living.

Door high-gloss light grey
Carcase high-gloss light grey
Worktop Provence pine-effect



LEICHTES SPIEL

Jalousieelemente aus Mattglas, praktische Innenschubkästen und Qualitätsscharniere, die zuverlässig ihren Dienst tun: Es sind die vielen durchdachten Details, die in Ihrer Küche Freude machen.

EASY PLAY

Matt glass roller shutter elements, practical internal drawers and quality hinges that perform reliably: It is the large number of well thought out details that make your kitchen a joy.




Dezente Oberschranksaufhängung im Innenraum durch Abdeckkappen.

Wall unit fixtures are concealed from view by caps inside the unit.





345 NEVIA



Kontrastprogramm: Ob in Glas, Lack oder wie hier in Lacklaminat – Hochglanzoberflächen veredeln jedes Einrichtungskonzept.

Front Weiß Hochglanz/Hellgrau Hochglanz **Korpus** Weiß **Arbeitsplatte** Canyon

Contrast: Whether in glass, lacquer or lacquered laminate as shown here – high-gloss finishes refine every furnishing concept.

Door high-gloss white/high-gloss light grey **Carcase** white **Worktop** Canyon

345 NEVIA

Sinnliches Rot als Bekenntnis: Farbe und Glanz sind hier die Stars.
Die Segmentglastüren verleihen Leichtigkeit.
Front Rot Hochglanz **Korpus** Rot Hochglanz **Arbeitsplatte** Arusha

Sensual red as a statement: Colour and gloss are the stars here.
The segmented glass doors lend lightness.
Door high-gloss red **Carcase** high-gloss red **Worktop** Arusha



345 NEVIA

Loungecharakter: Mit Sitzbank, Screen und Sideboard wird das Kochen, Wohnen und Entspannen zum glänzenden Vergnügen.

Front Grafit Hochglanz/Weiß Hochglanz **Korpus** Weiß glänzend

Arbeitsplatte Weiß

Lounge character: With bench, screen and sideboard, cooking, living and relaxing become a lustrous pleasure.

Door high-gloss graphite/high-gloss white **Carcase** gloss white **Worktop** white





314 CALLA

Wechselspiel: Offene Fächer und geschlossene Schrankelemente schaffen einen eleganten Übergang zum Wohnbereich.

Front Ultraweiß Hochglanz **Korpus** Weiß **Arbeitsplatte** Travertingrau

Interplay: Open compartments and closed unit elements create an elegant transition into the living area.

Door high-gloss ultra white **Carcase** white **Worktop** travertine grey



314 CALLA



Ideenreich inszeniert: Die Aussparungen setzen mit Leichtigkeit Akzente.
Front Blaugrau Hochglanz **Korpus** Blaugrau Hochglanz **Arbeitsplatte** Weiß

Imaginatively staged: The recesses set accents with ease.
Door high-gloss blue grey **Carcase** high-gloss blue grey **Worktop** white

485 ELEA

Segmentglastüren als Blickfang, ein klares Beleuchtungskonzept und Stauraum nach Maß: Hier wurde alles bestens bedacht.

Front Kaschmir Hochglanz **Korpus** Kaschmir Hochglanz

Arbeitsplatte Arizona Pinie-Nb.



Segmented glass doors as eye-catchers, a clear lighting concept and storage made to measure: Everything here has been well considered.

Door high-gloss cashmere **Carcase** high-gloss cashmere

Worktop Arizona Pinie-Nb.





WOHLBEFINDEN INBEGRIFFEN

Ein echter Muntermacher: Was gibt es Schöneres, als sich gemeinsame Sehnsuchtsorte zu erträumen? Die eigenen Ideen sind die beste Grundlage zum Glücklichein. Wie auch immer Ihr persönlicher Lieblingsplatz aussieht – wir beraten Sie gern, wenn Ihre Traumküche Gestalt annehmen kann.

WELL-BEING INCLUSIVE

A true pick-me-up: What can be better than dreaming of shared places to yearn for? Individual ideas are the best foundation for happiness. Whatever your favourite place looks like – we will be glad to advise you on making your dream kitchen a reality.

107 ALVA 241 AURA

Inspirierend: Rund ums heimische Feuer gruppieren sich zeitgemäßer Komfort und ein Stauraumkonzept nach Maß. Bildschön: die Wohnwand mit Platz für persönliche Dinge.

Front Katthult Pinie-Nb. Hirnholzkante/Anthrazitgrau

Korpus Katthult Pinie-Nb./Anthrazitgrau **Arbeitsplatte** Katthult Pinie-Nb.

Inspiring: Contemporary comfort and a tailored storage concept gather together around the homely fire. Beautiful: The living room combination with space for personal touches.

Door Katthult pine-effect end-grained wood edge/anthracite-grey

Carcase Katthult pine-effect/anthracite-grey **Worktop** Katthult pine-effect





AUSDRUCKSSTARK

Mit Ideen geplant und mit viel Fingerspitzengefühl inszeniert: Die ausdrucksstarke Maserung von Katthult Pinie Optik setzt betont wohnliche Akzente. Die Küche als ein nach allen Seiten hin offener Erlebnisraum – eine neue Art, Ästhetik mit Zweckmäßigkeit zu verbinden.



EXPRESSIVE

Planned with a wealth of ideas and implemented with instinct: the highly expressive graining of katthult pine-effect creates distinctly homely highlights. A kitchen island open to all sides – a new way of combining aesthetics and practicality.

107 ALVA

Geschickt geplant: Regalwand und Essplatz verleihen dieser Wohnküche Charme und Behaglichkeit.

Front Castelleiche-Nb./Fango **Korpus** Castelleiche-Nb.

Arbeitsplatte Castelleiche-Nb.



Intelligently planned: The wall shelving and dining room lend this living kitchen charm and cosiness.

Door Castell oak-effect/fango **Carcase** Castell oak-effect

Worktop Castell oak-effect





205 SIERRA

Sinnlich: Rot macht Appetit. Die Akzentfarbe zaubert eine feurige Note in die eigenen vier Wände.

Front Oxidbeton **Korpus** Oxidbeton
Arbeitsplatte Oxidbeton/Anthrazitgrau

Sensual: Red whets the appetite. This accent colour conjures a fiery flavour between your own four walls.

Door oxide concrete **Carcase** oxide concrete
Worktop oxide concrete/anthracite-grey



107 ALVA

Leuchtendes Vorbild: Illuminierte Oberschrankböden überzeugen mit praktischem Nutzen und wohltuender Stimmung.

Front Grafit/Vintage Eiche-Nb. **Korpus** Grafit/Vintage Eiche-Nb.

Arbeitsplatte Speckstein Beige/Vintage Eiche-Nb.

A shining example: Illuminated wall unit bottoms impress with practicality and a soothing atmosphere.

Door graphite/vintage oak-effect **Carcass** graphite/vintage oak-effect

Worktop soapstone beige/vintage oak-effect





515 TALEA 314 CALLA

Schwarzweißdenken? Ja bitte! Der spielerische Umgang mit kubischen Formen begeistert.

Front Weiß supermatt/Schwarz Hochglanz

Korpus Weiß matt **Arbeitsplatte** Weiß

Thinking in black and white? Yes please! The playful approach to cubic shapes is impressive.

Door white super matt/high-gloss black

Carcase white matt **Worktop** white



SEHNSUCHTSORTE

Manches erinnert uns an längst vergangene Tage – wie ein Duft, ein Geschmackserlebnis oder die Wärme einer solide gearbeiteten Holzbank. Der Einrichtungsstil, der sinnliches Erleben am besten zum Ausdruck bringt, ist der Landhausstil.

PLACES TO YEARN FOR

Some things remind us of days long past – such as a scent, a taste experience or the warmth of a solidly worked wooden bench. The furnishing style that best expresses sensual experience is the country house style.

635 KYRA

Appetitmacher: Sorgfältig gefertigte Rillenstrukturen, Metallbügelgriffe und schöne Regalborde verbreiten als typische Stilmittel Landhausatmosphäre.

Front Katthult Pinie-Nb. **Korpus** Katthult Pinie-Nb.

Arbeitsplatte Marmor Mokkaschwarz



Appetizer: As typical style elements, painstakingly finished groove structures, metal D-handles and beautiful shelves effuse country house atmospheres.

Door Katthult pine-effect **Carcase** Katthult pine-effect

Worktop marble mocha black



527 JUNUS



Jetzt zieht die Leichtigkeit des Sommers voller Lebensfreude ins Haus: mit Rahmenfronten, Brokatfliesen und Castelleiche als Akzent.
Front Weiß matt **Korpus** Castelleiche-Nb.
Arbeitsplatte Castelleiche-Nb.



The ease of summer now draws the joy of life into the home: with frame fronts, brocade tiles and Castell oak as the highlight.
Door white matt **Carcase** Castell oak-effect **Worktop** Castell oak-effect



528 POLARIS

Feudaler Charakter: Bestechend schön sind die Hochglanzfronten mit Facettenschliff, die edlen Vitrinenschränke und der repräsentative Kochbereich.

Front Weiß Hochglanz **Korpus** Weiß Hochglanz

Arbeitsplatte Castelleiche-Nb.

Feudal character: The high-gloss fronts with bevelled edges, the elegant display units and the demonstrative cooking area are captivatingly beautiful.

Door high-gloss white **Carcase** high-gloss white **Worktop** Castell oak-effect

570 XENIA

Handwerkliche Rahmenfronten und trendstarke Beleuchtung – passt das? Aber natürlich! Der zeitgemäße Landhausstil verbindet in vorbildlicher Weise Tradition mit Innovation.

Front Magnolienweiß supermatt **Korpus** Magnolienweiß matt
Arbeitsplatte Cosmostone Milk White



Hand-crafted frame fronts and highly fashionable illumination – do they go together? Of course! The contemporary country house style blends tradition with innovation in an exemplary manner.

Door magnolia white super matt **Carcase** magnolia white matt
Worktop Cosmostone Milk White





ORGANISATIONSTALENT

Entgegenkommend: Apothekerschränke und LeMans-Tablarböden in Eckschränken helfen dabei, den Familienalltag zu organisieren.



ORGANISATIONAL TALENT

Accommodating: Pull-out larder units and carousel shelves in corner units help to organise everyday family life.

435 VILAS

Ein Hauch von Country & Western: Dezente Rillenoptik und ein zeitgemäßer Zuschnitt garantieren im Zusammenspiel einen hohen Wohlfühlfaktor.

Front Magnolienweiß supermatt **Korpus** Barrique Eiche-Nb.

Arbeitsplatte Barrique Eiche-Nb.

A touch of Country and Western: A combination of discrete groove effects and a contemporary layout guarantee a high level of well-being.

Door magnolia white super matt **Carcase** barrel oak-effect

Worktop barrel oak-effect





860 NAOS

Von Natur aus wunderschön: Wildeiche trifft auf satiniertes Glas und komfortable Details wie das Weinlager. Ein echtes Meisterstück.

Front Wildeiche **Korpus** Wildeiche-Nb. **Arbeitsplatte** Anthrazitschiefer

Naturally beautiful: Wild oak meets satin finished glass and practical details such as the wine rack. A true masterpiece

Door wild oak **Carcass** wild oak-effect **Worktop** anthracite slate

STARKES TEAM

Wunderbar, wenn alles aufeinander eingespielt ist. Wenn jeder Handgriff sitzt und man sich auf gutes Werkzeug verlassen kann. In einer Küche, in der kurze Wege und individuell abgestimmte Bewegungsabläufe den Alltag erleichtern, macht das gemeinsame Kochen gleich noch mehr Freude.

A STRONG TEAM

It is wonderful when everything is attuned to each other. When everything runs smoothly and good tools can be relied upon. Cooking together becomes even more enjoyable in a kitchen in which short distances and individually tailored motion sequences simplify everyday life.



Echt erhellend: Die LED-Leuchte mit Touch-Dimm-Sensor besticht in Funktion und Ästhetik.

Truly enlightening: The function and aesthetics of LED lights with touch-dim sensors are captivating.



Stimmungsmacher: LED-Paneelleuchten schaffen ein angenehmes Ambiente.

Mood generators: LED panel lights create a pleasant ambience.



Ideenreich: LED-Leuchten mit integrierter Farbsteuerung setzen raffinierte Akzente.

Imaginative: LED lights with integrated light-colour control create refined accents.

LICHTSPIELE

Strahlend: Ob mit Spots, Schrankinnenbeleuchtung, illuminierten Griffleisten oder Regalböden – das richtige Lichtkonzept setzt Akzente, sorgt für Stimmung und ist unverzichtbar zur Ausleuchtung des Arbeitsbereiches.

THE PLAY OF LIGHT

Radiating: Whether with spotlights, interior lighting in units, illuminated strip handles or shelves – the right lighting concept creates accents and atmosphere and is indispensable for illuminating the workspace.



EYECATCHER: NISCHEN



Schneidig: Mit den Nischensystemen Groove und Linero ist alles Wichtige im Nu griffbereit.

Spirited: With the Groove and Linero niche systems, everything needed is within easy reach.



Individuell: Nischenrückwände verbinden Pflegeleichtigkeit mit Ästhetik. Schmuckfliesen oder Wunschmotive auf Glas sind ein toller Blickfang.

EYE-CATCHER: NICHES

Individual: Niche back panels combine low maintenance with aesthetics. Decorative tiles or your own motifs on glass are a great eye-catcher.



ALLES NACH MASS

Küchen sind wie Menschen. Jede ist anders. Je nach architektonischem Zuschnitt und je nach Körpergröße des Nutzers sind maßgeschneiderte Einrichtungslösungen gefragt. Unser Rastersystem mit den Korpshöhen 715 mm und 780 mm eröffnet nahezu unbegrenzte Planungsmöglichkeiten in puncto Schrankhöhen, -breiten und -tiefen. Darüber hinaus sind auch Sondermaße möglich. Alles nach Maß, heißt die Devise!

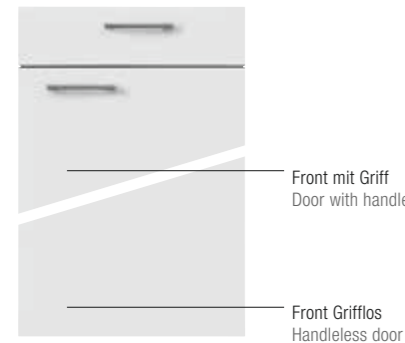
EVERYTHING TAILOR-MADE

Kitchens are like people. Every one is unique. Depending on the architectural layout and the physical size of the user, tailor-made furnishing solutions are ideal. Our grid system with the carcass heights of 715 mm and 780 mm opens up almost unlimited design possibilities in terms of unit heights, widths and depths. And furthermore, custom dimensions are also possible. The motto is - everything tailor-made!

Elegante Optik: nur 4 mm breite Fugen zwischen den Fronten vertikal und horizontal.

Elegant look: just 4 mm wide vertical and horizontal joins between the fronts.





Front mit Griff
Door with handle

Front Grifflos
Handleless door

1

PREISGRUPPE PRICE GROUP

104/G104 Melamin
107/G107 Melamin

104/G104 melamine
107/G107 melamine



104/G104 **Alena**
339 Weiß
white



104/G104 **Alena**
332 Magnolienweiß
magnolia white



104/G104 **Alena**
417 Sonoma Eiche-Nb.
Sonoma oak-effect

2

PREISGRUPPE PRICE GROUP

205/G205 Melamin

205/G205 melamine



205/G205 **Sierra**
680 Vesuvweiß Steinstruktur
Vesuvian white stone structure



205/G205 **Sierra**
211 Oxidbeton
oxide concrete

3

PREISGRUPPE PRICE GROUP

241 Folie

241 foil



241 **Aura**
816 Weiß
white



241 **Aura**
753 Magnolienweiß
magnolia white



241 **Aura**
334 Anthrazitgrau
anthracite-grey



107/G107 **Alva**
128 Ultraweiß
ultra white



107/G107 **Alva**
298 Hellgrau
light grey



107/G107 **Alva**
181 Kaschmir
cashmere



107/G107 **Alva**
288 Rot
red



107/G107 **Alva**
145 Bordeauxrot
bordeaux red



107/G107 **Alva**
141 Fango
fango



107/G107 **Alva**
123 Grafit
graphite

335 Schichtstoff
345/G345
Lacklaminat

335 laminate
345/G345
Lacquer laminate



335 **Zeta**
472 Weiß Hochglanz
high-gloss white



335 **Zeta**
473 Magnolienweiß Hochglanz
high-gloss magnolia white



345/G345 **Nevia**
301 Weiß Hochglanz
high-gloss white



345/G345 **Nevia**
348 Magnolienweiß Hochglanz
high-gloss magnolia white



345/G345 **Nevia**
349 Hellgrau Hochglanz
high-gloss light grey



345/G345 **Nevia**
423 Grafit Hochglanz
high-gloss graphite




345/G345 **Nevia**
206 Rot Hochglanz
high-gloss red

NEU
NEW



107/G107 **Alva**
134 Katthuit Pinie-Nb. Hirnholzkannte
Katthuit pine-effect end-grained
wood edge



107/G107 **Alva**
135 Steineiche-Nb.
stone oak-effect



107/G107 **Alva**
490 Akazie-Nb.
acacia-effect



107/G107 **Alva**
292 Vintage Eiche-Nb.
vintage oak-effect



107/G107 **Alva**
373 Barrique Eiche-Nb.
barrel oak-effect



107/G107 **Alva**
194 Walnuss-Nb. Hirnholzkannte
walnut-effect end-grained wood
edge



107/G107 **Alva**
684 Castelleiche-Nb.
Castell oak-effect

NEU
NEW



346/G346 **Neron**
204 Ultraweiß matt
ultra white matt



346/G346 **Neron**
325 Weiß matt
white matt



346/G346 **Neron**
355 Magnolienweiß matt
magnolia white matt



346/G346 **Neron**
203 Hellgrau matt
light grey matt

NEU
NEW

4

PREISGRUPPE PRICE GROUP

314/G314 Folie

314/G314 foil



314/G314 **Calla**
378 Ultraweiß Hochglanz
high-gloss ultra white



314/G314 **Calla**
773 Weiß Hochglanz
high-gloss white



314/G314 **Calla**
774 Magnolienweiß Hochglanz
high-gloss magnolia white



314/G314 **Calla**
197 Kaschmir Hochglanz
high-gloss cashmere



314/G314 **Calla**
377 Blaugrau Hochglanz
high-gloss blue grey



314 **Calla**
465 Schwarz Hochglanz
high-gloss black

428 Folie
435 Folie
447/G447
Lacklaminat
485/G485 Lack

428 foil
435 foil
447/G447
Lacquer laminate
485/G485 lacquer



428 **Mira**
121 Magnolienweiß
magnolia white



435 **Vilas**
382 Magnolienweiß supermatt
magnolia white super matt



447/G447 **Laurin**
205 Sandbeige metallic
Hochglanz
high-gloss sand beige metallic



447/G447 **Laurin**
120 Anthrazitgrau metallic
Hochglanz
high-gloss anthracite grey metallic



485/G485 **Elea**
456 Weiß Hochglanz
high-gloss white



485/G485 **Elea**
457 Magnolienweiß Hochglanz
high-gloss magnolia white



485/G485 **Elea**
202 Kaschmir Hochglanz
high-gloss cashmere

5

PREISGRUPPE PRICE GROUP

318 Folie
515/G515 Lack

318 foil
515/G515 lacquer



318 **Leda**
138 Weiß Hochglanz
high-gloss white



318 **Leda**
122 Magnolienweiß Hochglanz
high-gloss magnolia white



515/G515 **Talea**
169 Weiß supermatt
white super matt



515/G515 **Talea**
170 Magnolienweiß supermatt
magnolia white super matt



515/G515 **Talea**
338 Kaschmir supermatt
cashmere super matt

527 Lacklaminat
528 Folie
570 Folie

527 Lacquer laminate
528 foil
570 foil



527 **Junus**
207 Weiß matt
white matt



527 **Junus**
208 Magnolienweiß matt
magnolia white matt



528 **Polaris**
118 Weiß Hochglanz
high-gloss white



570 **Xenia**
111 Magnolienweiß supermatt
magnolia white super matt

6

PREISGRUPPE PRICE GROUP

635 Melamin
651/G651 Lack
675 Lack


635 melamine
651/G651 lacquer
675 lacquer



635 **Kyra**
213 Katthult Pinie-Nb.
Katthult pine-effect



651/G651 **Neo**
819 Weiß Hochglanz
high-gloss white



651/G651 **Neo**
739 Magnolienweiß Hochglanz
high-gloss magnolia white



651/G651 **Neo**
549 Hellgrau Hochglanz
high-gloss light grey



675 **Fiala**
311 Weiß supermatt
white super matt

7

PREISGRUPPE PRICE GROUP

775 Lack

775 lacquer



775 **Avior**
124 Weiß Hochglanz
high-gloss white



775 **Avior**
180 Magnolienweiß Hochglanz
high-gloss magnolia white

8

PREISGRUPPE PRICE GROUP

860 Echtholz
888/G888 Glas


860 real wood
888/G888 glass



860 **Naos**
179 Wildeiche
wild oak



888/G888 **Vitus**
200 Lichtweiß Hochglanz
high-gloss light white


















888/G888 **Vitus**
248 Magnolienweiß Hochglanz
high-gloss magnolia white

KORPUSDEKORE
CARCASE FINISHES

KORPUS KUNSTSTOFF

CARCASE LAMINATE

 101 Weiß white	 148 Magnolienweiß magnolia white	 190 Kaschmir cashmere	 149 Hellgrau light grey	 123 Grafit graphite	 193 Anthrazitgrau anthracite-grey
 134 Katthult Pinie-Nb. Katthult pine-effect	 135 Steineiche-Nb. stone oak-effect	 161 Akazie-Nb. acacia-effect	 183 Sonoma Eiche-Nb. Sonoma oak-effect	 157 Wildeiche-Nb. wild oak-effect	 166 Vintage Eiche-Nb. vintage oak-effect
 126 Barrique Eiche-Nb. barrel oak-effect	 194 Walnuss-Nb. walnut-effect	 684 Castelleiche-Nb. Castell oak-effect			



SICHTSEITE KUNSTSTOFF
GLÄNZEND

VISIBLE SIDE LAMINATE
GLOSS

 928 Ultraweiß glänzend gloss ultra white	 901 Weiß glänzend gloss white	 948 Magnolienweiß glänzend gloss magnolia white	 990 Kaschmir glänzend gloss cashmere	 949 Hellgrau glänzend gloss light grey
--	---	---	--	--

















KUNSTSTOFF
AKZENTFARBE

LAMINATE ACCENT COLOR

 288 Rot red	 215 Dunkelblau dark blue
---	--











KORPUS LACK
MATT

CARCASE LACQUER
MATT

 428 Ultraweiß matt ultra white matt	 401 Weiß matt white matt	 448 Magnolienweiß matt magnolia white matt	 481 Kaschmir matt cashmere matt	 441 Fango matt fango matt	 433 Lindgrün matt lime green matt	 435 Platinblau matt platinum blue matt
 449 Hellgrau matt light grey matt	 438 Platingrau matt platinum grey matt	 437 Telegrau matt Telegrey matt	 436 Achatgrau matt Agate grey matt	 439 Anthrazitgrau matt anthracite grey matt	 440 Grafit schwarz matt Graphite black matt	 471 Rot matt red matt
 434 Marsalarot matt marsala red matt	 483 Bordeauxrot matt bordeaux red matt					






































KORPUS LACK
HOCHGLANZ

CARCASE LACQUER
HIGH GLOSS

 378 Ultraweiß Hochglanz high-gloss ultra white	 299 Lichtweiß Hochglanz high-gloss light white	 773 Weiß Hochglanz high-gloss white	 774 Magnolienweiß Hochglanz high-gloss magnolia white	 197 Kaschmir Hochglanz high-gloss cashmere	 549 Hellgrau Hochglanz high-gloss light grey	 287 Rot Hochglanz high-gloss red
 377 Blaugrau Hochglanz high-gloss blue grey	 423 Grafit Hochglanz high-gloss graphite	 465 Schwarz Hochglanz high-gloss black				

ARBEITSPLETTEN
WORKTOPS









SCHICHTSTOFF
LAMINATE

 128 Ultraweiß ultra white	 101 Weiß white	 148 Magnolienweiß magnolia white	 190 Kaschmir cashmere	 149 Hellgrau light grey	 193 Anthrazitgrau anthracite-grey	 680 Vesuvweiß Steinstruktur Vesuvian white stone structure
 648 Granit Weiß granite white	 622 Speckstein Beige soapstone beige	 211 Oxidbeton oxide concrete	 682 Solinograu Solino grey	 666 Schiefer Anthrazit anthracite slate	 615 Carbongrau Carbon grey	 624 Travertingrau travertine grey
 609 Speckstein Schwarz soapstone black	 697 Titanic Braun titanic brown	 627 Lavagrau Steinstruktur lava grey, stone structure	 643 Canyon Canyon	 654 Marmorschwarz marble black	 632 Marmor Mokkaschwarz marble mocha black	 134 Katthult Pinie-Nb. Katthult pine-effect
 614 Alpineiche-Nb. Alpine oak-effect	 161 Akazie-Nb. acacia-effect	 183 Sonoma Eiche-Nb. Sonoma oak-effect	 613 Sandbuche-Nb. sand beech-effect	 157 Wildeiche-Nb. wild oak-effect	 642 Arizona Pinie-Nb. Arizona pine-effect	 637 Hirnholz Eiche-Nb. end-grained wood oak-effect
 126 Barrique Eiche-Nb. barrel oak-effect	 166 Vintage Eiche-Nb. vintage oak-effect	 832 Butcherblock dark dark butcher block	 194 Walnuss-Nb. walnut-effect	 641 Provence Pinie-Nb. Provence pine-effect	 135 Steineiche-Nb. stone oak-effect	 649 Arusha Arusha
 684 Castelleiche-Nb. Castell oak-effect	 114 Ulme-Nb. Caruba Caruba elm-effect					

COSMOSTONE
ARBEITSPLETTEN
WORKTOPS

QUARZSTEIN
QUARTZ

Basic









 Q02 Pure	 Q07 Venturo Nero
 Q09 Grain Black	 Q10 Magic Black
 Q14 Mirror Black	 Q16 Mouse Grey
 Q18 Venice	 Q20 Penombra

COSMOSTONE

Elegant, hygienisch, strapazierfähig: Cosmostone besteht zu 94% aus Quarz und zu 6% aus Harz. Das besonders nachhaltige Material überzeugt über viele Jahre im täglichen Gebrauch. In 20, 40 und 60 mm Stärke.

Elegant, hygienic, durable: Cosmostone is made from 94% quartz and 6% resin. This particularly enduring material will impress over many years of everyday use. In thicknesses of 20, 40 and 60 mm.

Standard

 Q03 Milk White	 Q12 Venturo Carrara
 Q13 Crudante	 Q29 Betonna
 Q31 Cruforte	 Q32 Larros Pietra Gezoet
 Q33 Basante	 Q34 Duarte

CERAMISTONE













Zeitlos, ästhetisch, robust: Als 100%iges Naturprodukt begeistert Keramik mit absoluter Kratz- und Abriebfestigkeit im Alltag. In 14, 23, 40 und 60 mm Stärke. Für individuelle Gestaltungen nach Maß - von filigran bis markant.

Timeless, aesthetic, robust: As a 100% natural product, ceramic is impressive with its absolute scratch and abrasion resistance in everyday use. In thicknesses of 14, 23, 40 and 60 mm. For individual designs made to measure - from the delicate to the striking.














CERAMISTONE
ARBEITSPLETTEN
WORKTOPS

KERAMIK
CERAMIC

Basic

 S01 Iron Corten	 S02 Iron Copper
 S03 Iron Moss	 S05 Nieve
 S08 Phedra	 S09 Cement
 S14 Barro	 S15 Bluestone
 S17 Basalt Grey	 S18 Basalt Black
 C33 Cretona	 C34 Iron Grey

Standard

 P51 Consigo	 C21 Concreto
 P45 Convinta	 P69 Oxide nero
 C24 Allbright	 C25 Canyon Gray
 C26 Canyon Gray Hammered	 C27 Flint Hammered
 C29 Desert Rock	 C30 Desert Rock Hammered
 C31 Rumble Black Hammered	 C32 Bright Marble
 C35 Furrow	



GRIFFE HANDLES

↔ Bohrabstand Angaben
Drilling distance



281 ↔ 64 mm
Metallgriff brüniert
Metal handle burnished



300 ↔ 64 mm
Metallbügelgriff Mattschwarz
Metal D-handle matt black



101 ↔ 96 mm
Metallbügelgriff Verzinkt Antik
Metal D-handle tin-plated antique



112 ↔ 128 mm
Metallbügelgriff matt vernickelt,
glanzlackiert | Metal D-handle
matt nickel-plated, gloss lacquer



113 ↔ 128 mm
Metallbügelgriff Edelstahl-Optik
Metal D-handle stainless steel
effect



114 ↔ 128 mm
Metallbügelgriff Verzinkt Antik
mit bedruckter Einlage
Metal D-handle antique pewter,
with printed insert



131 ↔ 128 mm
Metallbügelgriff Edelstahl-Optik
Metal D-handle stainless steel
effect



186 ↔ 128 mm
Metallbügelgriff Edelstahl-Optik
Metal D-handle stainless steel
effect



189 ↔ 128 mm
Metallbügelgriff Edelstahl-Optik
Metal D-handle stainless steel
effect



227 ↔ 128 mm
Metallbügelgriff Nickelschwarz
Metal D-handle nickel black




306 ↔ 128 mm
Metallbügelgriff Edelstahl-Optik
Metal D-handle stainless steel
effect




149 ↔ 160 mm
Metallbügelgriff Edelstahl-Optik
Metal D-handle stainless steel
effect



154 ↔ 160 mm
Metallbügelgriff Edelstahl-Optik
Metal D-handle stainless steel
effect



168 ↔ 160 mm
Metallbügelgriff Edelstahl-Optik
Metal D-handle stainless steel
effect



191 ↔ 160 mm
Bügelgriff Klarglas/chromglanz
D-handle clear glass/high-gloss
chrome



192 ↔ 160 mm
Metallbügelgriff Edelstahl-Optik
Metal D-handle stainless steel
effect



197 ↔ 160 mm
Metallbügelgriff Edelstahl-Optik
Metal D-handle stainless steel
effect



199 ↔ 160 mm
Metallbügelgriff Edelstahl-Optik
Metal D-handle stainless steel
effect



201 ↔ 160 mm
Metallbügelgriff Edelstahl-Optik
Metal D-handle stainless steel
effect



211 ↔ 160 mm
Metallbügelgriff Vintageschwarz
Metal D-handle vintage black



224 ↔ 160 mm
Metallbügelgriff Edelstahl-Optik
Metal D-handle stainless steel
effect



225 ↔ 160 mm
Metallbügelgriff
Schwarzchrom-Optik
Metal D-handle
black chrome-effect



231 ↔ 160 mm
Metallbügelgriff Edelstahl-Optik
Metal D-handle stainless steel
effect




236 ↔ 160 mm
Metallbügelgriff Edelstahl-Optik
Metal D-handle stainless
steel effect



237 ↔ 160 mm
Metallbügelgriff Used Look
Metal D-handle Used Look



249 ↔ 160 mm
Metallbügelgriff Glas Schwarz/
Chromglanz
Metal D-handle black glass/
high-gloss chrome



282 ↔ 160 mm
Metallbügelgriff Edelstahl-Optik
Metal D-handle stainless steel
effect



283 ↔ 160 mm
Metallbügelgriff Edelstahl-Optik
Metal D-handle stainless steel
effect



284 ↔ 160 mm
Metallbügelgriff Edelstahl-Optik
Metal D-handle stainless steel
effect



286 ↔ 160 mm
Metallbügelgriff Vintage Kupfer-
Optik | Metal D-handle vintage
copper effect

GRIFFE HANDLES



287 ↔ 160 mm
Metallbügelgriff Edelstahl-Optik
Metal D-handle stainless steel
effect



294 ↔ 160 mm
Metallbügelgriff Edelstahl-Optik
Metal D-handle stainless steel
effect
Privileg Exklusivserie/Exclusive range




296 ↔ 160 mm
Metallbügelgriff Edelstahl-Optik
Metal D-handle stainless steel
effect
Bauknecht Exklusivserie/Exclusive range



297 ↔ 160 mm
Metallbügelgriff Used Look
Metal D-handle Used Look




298 ↔ 160 mm
Metallbügelgriff Vintage Kupfer-
Optik | Metal D-handle vintage
copper effect



299 ↔ 160 mm
Metallbügelgriff Edelstahl-Optik
Metal D-handle stainless steel
effect



303 ↔ 160 mm
Metallbügelgriff Edelstahl-Optik
Metal D-handle stainless steel
effect



304 ↔ 160 mm
Metallbügelgriff Edelstahl-Optik
Metal D-handle stainless steel
effect




305 ↔ 160 mm
Metallbügelgriff Edelstahl-Optik
Metal D-handle stainless steel
effect




146 ↔ 192 mm
Metallbügelgriff Edelstahl-Optik
Metal D-handle stainless steel
effect



156 ↔ 192 mm
Metallbügelgriff matt vernickelt
Metal D-handle matt nickel-
plated




158 ↔ 192 mm
Metallbügelgriff chromglanz
Metal D-handle high-gloss
chrome



170 ↔ 192 mm
Metallbügelgriff Edelstahl-Optik
Metal D-handle stainless steel
effect




180 ↔ 192 mm
Metallbügelgriff Edelstahl-Optik
Metal D-handle stainless steel
effect




188 ↔ 192 mm
Metallbügelgriff Edelstahl-Optik
Metal D-handle stainless steel
effect



190 ↔ 192 mm
Metallbügelgriff Edelstahl-Optik
Metal D-handle stainless steel
effect



234 ↔ 192 mm
Metallbügelgriff Edelstahl-Optik
Nickelschwarz | Metal D-handle
stainless steel effect nickel
black




198 ↔ 320 mm
Metallbügelgriff Edelstahl-Optik
Metal D-handle stainless steel
effect



217 ↔ 320 mm
Metallbügelgriff Edelstahl-Optik
Metal D-handle stainless steel
effect



226 ↔ 320 mm
Metallbügelgriff Schwarzchrom-
Optik | Metal D-handle black
chrome-effect



288 ↔ 320 mm
Metallbügelgriff Edelstahl-Optik
Metal D-handle stainless steel
effect



293 ↔ 320 mm
Metallbügelgriff Edelstahl-Optik
Metal D-handle stainless steel
effect
Privileg Exklusivserie/Exclusive range



295 ↔ 320 mm
Metallbügelgriff Edelstahl-Optik
Metal D-handle stainless steel
effect
Bauknecht Exklusivserie/Exclusive range



302
Metallknopf Edelstahl-Optik
Metal knob stainless steel effect



285
Metallknopf Edelstahl-Optik
Metal knob stainless steel effect



301
Metallknopf Verzinkt Antik
Metal knob tin-plated antique



460
Metallknopf Gold-Optik glänzend
Metal knob gloss gold-coloured




184
Griffleiste Edelstahl-Optik
Strip handle stainless steel
effect



270
Griffleiste Edelstahl-Optik
Strip handle stainless steel
effect



801
Griffleiste Edelstahl-Optik
Strip handle stainless steel effect



510
Stangengriff Edelstahl-Optik
Bar handle stainless steel effect



535
Stangengriff Edelstahl-Optik
Bar handle stainless steel effect



590
Stangengriff Edelstahl-Optik
Bar handle stainless steel effect



QUALITÄT, DIE ENTSCHEIDET

Nachhaltige Fertigungsprozesse auf hohem Niveau lassen jede einzelne GS-zertifizierte Küche zu einem Qualitätsprodukt werden. Die Herkunftsangabe „Made in Germany“ ist dabei ein Synonym für Qualität und Innovationsgeist. Jede Küche unterliegt dem Qualitätsmanagement DIN ISO 9001 und dem Umweltmanagement nach ISO 14001, ist individuell geplant und entspricht exakt den Wünschen unserer Kunden.

DECISIVE QUALITY

Sustainable production processes of the highest level ensure that every GS-certified kitchen becomes a quality product. The “Made in Germany” origin label is also a synonym for quality and innovational spirit. Each kitchen is subject to the quality management standard DIN ISO 9001 and the environmental management standard ISO 14001, is individually designed and meets the exact wishes of our customers.





ALNO AG

Gustav Wellmann GmbH & Co. KG

Bustedter Weg 16

32130 Enger

T + 49 5223 165 - 0

F + 49 5223 165 - 51621

E info@wellmann.de

W www.wellmann.de

Änderungen in Programmen, Material, Ausführung, Abmessungen sowie bei Elektrogeräten hinsichtlich technischer Ausführung, bleiben vorbehalten. Alle Einrichtungsbeispiele sind unverbindlich. Druckfehlerberichtigung behalten wir uns vor. Mit Erscheinen dieses Kataloges verlieren alle bisherigen ihre Gültigkeit. Ausgabe 2017

We reserve the right to alter ranges, materials, designs and sizes without prior notice. All pictures in this publication are for illustration purposes only. We reserve the right to amend errors in printing. This catalogue supersedes all previous editions. Edition 2017

VA/09.16/727568/60.000/NS